Processo: 5654262-72.2023.8.09.0051
Movimentacao 4: Juntada -> Petição
Arquivo 1: prestacaodecontasgrupommvjunho2023.pdf - Pag.1/9

Valor: R$ 1.000,00
PROCEDIMENTOS ADMINISTRATIVOS -> Processo Administrativo
GOIÂNIA - 5ª UPJ VARAS CÍVEIS: 12ª, 20ª, 21ª, 22ª, 23ª E 25ª
Usuário: Flavio Cardoso - Data: 13/04/2026 13:43:39

AO JUÍZO DA 22ª VARA CÍVEL DA COMARCA DE GOIÂNIA - GO.

Processo nº 5654262-72.2023.8.09.0051
RELATÓRIOS MENSAIS DA ADM. JUDICIAL

FLÁVIO CARDOSO ADVOGADOS ASSOCIADOS S/S, neste ato representada por seu sócio titular, Flávio Cardoso, inscrito na OAB/GO nº 24.920, responsável pela Administração Judicial das empresas do GRUPO MMV, vem à presença deste juízo, em atenção ao art. 22, inciso II, "c" da Lei 11.101/2005 apresentar relatório mensal das atividades do devedor, referente ao mês de JUNHO DE 2023.

I - RELATÓRIO SOBRE AS ATIVIDADES DA EMPRESA RECUPERANDA DO MÊS DE JUNHO/2023

1. Via da presente manifestação a Administração Judicial junta em anexo o parecer do auxiliar contábil sobre o relatório de prestação de contas apresentado pela Recuperanda referente ao mês de junho de 2023, em atendimento ao art. 22, II, alínea "c" da Lei 11.101/2005.

flaviocardosoadvocacia@gmail.com
Av. de Furnas, Qd. C-01, Lt.10,
Setor Araguaia - Aparecida de Goiânia.
CEP.: 74981-145

Tribunal de Justiça do Estado de Goiás
Documento Assinado e Publicado Digitalmente em 30/09/2023 13:46:25
Assinado por FLAVIO CARDOSO:76737233104
Localizar pelo código: 109387675432563873819286614, no endereço: https://projudi.tjgo.jus.br/p

Processo: 5654262-72.2023.8.09.0051
Movimentacao 4: Juntada -> Petição
Arquivo 1: prestacaodecontasgrupommvjunho2023.pdf - Pag.2/9

+ 55 (62) 3584-3642 I (62) 3584-3839
flaviocardosoadv.com.br

Valor: R$ 1.000,00
PROCEDIMENTOS ADMINISTRATIVOS -> Processo Administrativo
GOIÂNIA - 5ª UPJ VARAS CÍVEIS: 12ª, 20ª, 21ª, 22ª, 23ª E 25ª
Usuário: Flavio Cardoso - Data: 13/04/2026 13:43:39

2. O presente relatório tem como parâmetro os valores retirados do balanço, balancete e demonstrativo do resultado do exercício da atividade do grupo em recuperação judicial no mês de junho de 2023, conforme quadro abaixo:

BALANÇO PATRIMONIAL CONSOLIDADO - GRUPO MMV			PERÍODO		jun/23		
CONTAS	JR Consultoria Ltda LTDA 42.567.238/0001-43	Marcelo Augusto Borges Ltda 40.177.371/0001-68	Marcelo Augusto Borges Ltda 40.374.127/0001-95	MMV Comércio 28.661.453/0001-88	MMV Distribuidora 43.207.723/0001-79	Total Consolidado
ATIVO						
CIRCULANTE	**4.635,92**	**58.226,57**	**366.285,54**	**36.081.857,09**	**7.365.556,87**	**43.876.561,99**
Disponibilidades	-	11.533,24	10.257,54	2.064.445,82	9.602,56	2.095.839,16
Clientes				24.697.791,95	1.697.209,99	26.395.001,94
Créditos diversos	4.635,92	16.693,33	326.028,00	1.588.337,88	889.640,59	2.825.335,72
Investimentos				35.343,48	1.000,00	36.343,48
Estoques				7.511.540,89	4.768.103,73	12.279.644,62
Adiantamento e despesas antecipadas				184.397,07	-	184.397,07
Devedores diversos		30.000,00	30.000,00			60.000,00
ATIVO NÃO CIRCULANTE	**-**	**-**		**11.931.769,01**	**-**	**11.931.769,01**
Realizável a longo prazo	-	-	-	891.655,30		891.655,30
Imobilizado				7.606.796,29		7.606.796,29
Intangível				3.433.317,42		3.433.317,42
TOTAL DO ATIVO	**4.635,92**	**58.226,57**	**366.285,54**	**48.013.626,10**	**7.365.556,87**	**55.808.331,00**
PASSIVO						
CIRCULANTE	**528.611,60**	**3.771.563,37**	**7.178.454,22**	**51.165.178,77**	**6.492.830,84**	**69.136.638,80**
Empréstimos e financiamentos				8.312.562,01	-	8.312.562,01
Fornecedores	243.516,32	3.103.950,78	6.093.635,06	39.111.142,24	6.156.891,19	54.709.135,59
Obrigações trabalhistas	262.233,91	577.663,59	957.397,24	2.884.876,60	-	4.682.171,34
Obrigações tributárias	22.861,37	89.949,00	127.421,92	685.942,62	335.939,65	1.262.114,56
Provisões				170.655,30	-	170.655,30
NÃO CIRCULANTE	**-**	**141.580,99**	**372.315,95**	**37.086.199,56**	**-**	**37.600.096,50**
Empréstimos e financiamentos		141.580,99	372.315,95	37.086.199,56	-	37.600.096,50
PATRIMÔNIO LÍQUIDO	**- 523.975,68**	**- 3.854.917,79**	**- 7.184.484,63**	**- 40.237.752,23**	**872.726,03**	**- 50.928.404,30**
Capital social	2.000,00	30.000,00	30.000,00	16.050.000,00	1.500.000,00	**17.612.000,00**
Lucros ou prejuízos acumulados	- 110.300,98	- 2.742.049,56	- 5.709.309,90	- 47.545.785,20	- 142.288,62	**- 56.249.734,26**
Prejuízos do exercício	- 415.790,88	- 1.142.868,23	- 1.505.174,73	- 8.743.053,79	- 484.985,35	**- 12.291.872,98**
TOTAL DO PASSIVO	**4.635,92**	**58.226,57**	**366.285,54**	**48.013.626,10**	**7.365.556,87**	**55.808.331,00**

DEMONSTRAÇÃO DO RESULTADO DO EXERCÍCIO CONSOLIDADO DO GRUPO MMV				PERÍODO		jun/23
CONTAS	JR Consultoria Ltda LTDA 42.567.238/0001-43	Marcelo Augusto Borges Ltda 40.177.371/0001-68	Marcelo Augusto Borges Ltda 40.374.127/0001-95	MMV Comércio 28.661.453/0001-88	MMV Distribuidora 43.207.723/0001-79	GRUPO MMV
Receita Operacional Bruta		-	-	**7.261.411,07**	**2.005.786,81**	**9.267.197,88**
Venda de mercadorias				6.876.908,73	2.005.786,81	**8.882.695,54**
Prestação de serviços				384.502,34	-	**384.502,34**
(-) Deduções da Receita		-	-	- 81.071,00	- 19.802,90	**- 100.873,90**
(-) Impostos					- 19.802,90	**- 19.802,90**
(-) Devoluções				- 81.071,00	-	**- 81.071,00**
(=) Receita Opercacional Líquida	**-**	-	-	**7.180.340,07**	**1.985.983,91**	**9.166.323,98**
(-) Custos das mercadorias vendidas		-		- 5.059.354,72	- 2.400.295,49	**- 7.459.650,21**
(=) Resultado Bruto	-	-	-	**2.120.985,35**	**- 414.311,58**	**1.706.673,77**
(-) Despesas Operacionais	**- 116,18**	**- 136.754,83**	**- 177.706,28**	**- 1.601.367,50**	**- 16.965,61**	**- 1.932.910,40**
(-) Despesas administrativas	-	- 130.152,93	- 119.461,42	- 1.109.100,85	- 10.014,11	**- 1.368.729,31**
(-) Despesas comerciais	-	- 6.601,90	- 58.244,86	- 369.603,03	- 430,59	**- 434.880,38**
(-) Despesas oper. /serviços			-	- 11.558,27	-	**- 11.558,27**
(-) Despesas tributárias	-	-	-	- 111.105,35	- 6.520,91	**- 117.626,26**
(-) Despesas financeiras	- 116,18			-	-	**- 116,18**
(=) Resultado Operacional	**- 116,18**	**- 136.754,83**	**- 177.706,28**	**519.617,85**	**- 431.277,19**	**- 226.236,63**
(-) Outras Despesas Operacionais	**-**	- 140,88	- 588,78	- 194.914,49	- 25.909,34	**- 221.553,49**
(+) Outras Receitas operacionais	**-**	-	**18,20**	16.460,29	1.252,64	**17.731,13**
(=) Resultado Antes dos Tributos	**- 116,18**	**- 136.895,71**	**- 178.276,86**	**341.163,65**	**- 455.933,89**	**- 430.058,99**
(=) Resultado do período	**- 116,18**	**- 136.895,71**	**- 178.276,86**	**341.163,65**	**- 455.933,89**	**- 430.058,99**
(+) Despesas Financeiras	116,18	140,88	588,78	194.914,49	25.909,34	221.669,67
(-) Receitas Financeiras	-	-	- 18,20	16.460,29	- 1.252,64	15.189,45
(=) EBTDA	**-**	**- 136.754,83**	**- 177.706,28**	**552.538,43**	**- 431.277,19**	**- 193.199,87**

flaviocardosoadvocacia@gmail.com
Av. de Furnas, Qd. C-01, Lt.10,
Setor Araguaia - Aparecida de Goiânia.
CEP.: 74981-145

Tribunal de Justiça do Estado de Goiás
Documento Assinado e Publicado Digitalmente em 30/09/2023 13:46:25
Assinado por FLAVIO CARDOSO:76737233104
Localizar pelo código: 109387675432563873819286614, no endereço: https://projudi.tjgo.jus.br/p

Processo: 5654262-72.2023.8.09.0051
Movimentacao 4: Juntada -> Petição
Arquivo 1: prestacaodecontasgrupommvjunho2023.pdf - Pag.3/9

Valor: R$ 1.000,00
PROCEDIMENTOS ADMINISTRATIVOS -> Processo Administrativo
GOIÂNIA - 5ª UPJ VARAS CÍVEIS: 12ª, 20ª, 21ª, 22ª, 23ª E 25ª
Usuário: Flavio Cardoso - Data: 13/04/2026 13:43:39

3. Foi possível constatar que o **Faturamento líquido do grupo em soerguimento, no mês de junho foi de R$ 9.166.323,98 (nove milhões cento e sessenta e seis mil trezentos e vinte e três reais e noventa e oito centavos)**, o que representa um aumento de 6,65% se comparado ao mês anterior, conforme quadro abaixo:

Faturamento líquido

mês /ano	Faturamento líquido	Variação
abr/23	7.395.291,06	
mai/23	8.594.395,92	16,21 %
jun/23	9.166.323,98	6,65 %

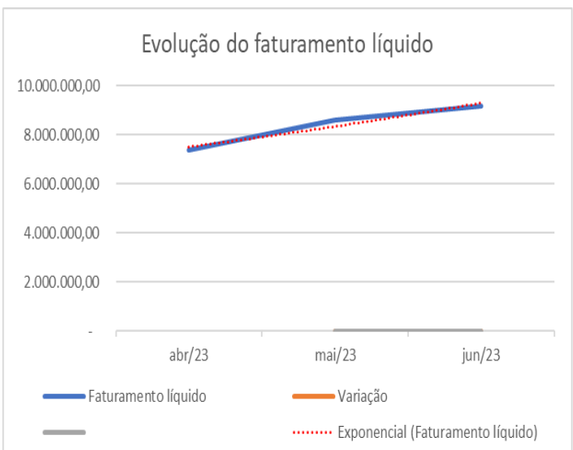

4. No mês de junho, diferente do mês anterior, <u>o resultado foi de prejuízo líquido de R$ 430.058,99 (quatrocentos e trinta mil e cinquenta e oito reais e noventa e nove centavos)</u>, sendo que, conforme se extraí do balanço patrimonial consolidado, <u>há prejuízos acumulados no montante de R$ 68.541.607,24 (sessenta e oito milhões quinhentos e quarenta e um mil seiscentoes e sete reais e vinte e quatro centavos)</u>, registrados nas contas lucros ou prejuízos acumulados e prejuízos do exercício.

Histórico dos resultados

mês /ano	Resultado Líquido
abr/23	- 552.058,55
mai/23	156.123,23
jun/23	- 430.058,99

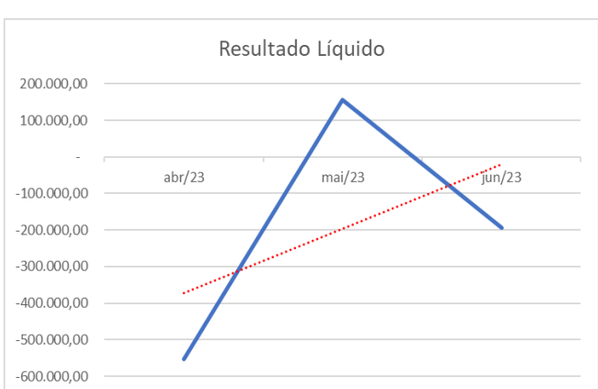

flaviocardosoadvocacia@gmail.com
Av. de Furnas, Qd. C-01, Lt.10,
Setor Araguaia - Aparecida de Goiânia.
CEP.: 74981-145

Tribunal de Justiça do Estado de Goiás
Documento Assinado e Publicado Digitalmente em 30/09/2023 13:46:25
Assinado por FLAVIO CARDOSO:76737233104
Localizar pelo código: 109387675432563873819286614, no endereço: https://projudi.tjgo.jus.br/p

Processo: 5654262-72.2023.8.09.0051
Movimentacao 4: Juntada -> Petição
Arquivo 1: prestacaodecontasgrupommvjunho2023.pdf - Pag.4/9

Valor: R$ 1.000,00
PROCEDIMENTOS ADMINISTRATIVOS -> Processo Administrativo
GOIÂNIA - 5ª UPJ VARAS CÍVEIS: 12ª, 20ª, 21ª, 22ª, 23ª E 25ª
Usuário: Flavio Cardoso - Data: 13/04/2026 13:43:39

5. Nota-se ainda, que o património líquido do grupo encontra-se negativo em R$ 50.928.404,30 (cinquenta milhões novecentos e vinte e oito mil quatrocentos e quatro reais e trinta centavos), e a Recuperanda trabalha operacionalmente com percentual de 100% com capital de terceiros, sem capital próprio, *in verbis:*

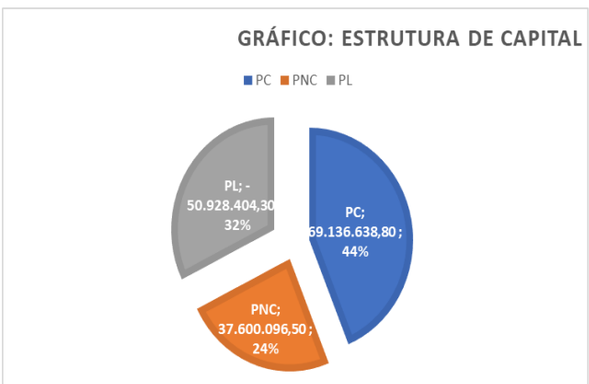

6. O grupo recuperando precisa aumentar seus lucros mensais para aumentar o fluxo de caixa futuro, melhorar os índices de liquidez e reverter a situação negativa do património líquido.

7. A estrutura de capital está apresentada no Balanço Patrimonial que por definição são as fontes de financiamentos: exigível total e capital próprio que refletem nos inventimentos totais da empresa, conforme análise dos quocientes de participações de terceiros sobre os recursos proprios[1] Quociente de participações de capitais de terceiros/capital próprio[2] e Quociente de participação das dívidas de Curto prazo:

Análise da Estrutura de Capital	jun/23
Quociente de participações de capitais de terceiros sobre recursos totais	**1,91**

[1] Este quociente (também conhecido por "Debt Ratio"), de grande relevância, relaciona o Exigível Total (capitais de terceiros) com os Fundos Totais Providos (por capitais próprios e capitais de terceiros). Formula: Exigível total/exigível total + PL.
[2] Este quociente retrata o posicionamento das empresas com relação aos capitais de terceiros.

flaviocardosoadvocacia@gmail.com
Av. de Furnas, Qd. C-01, Lt.10,
Setor Araguaia - Aparecida de Goiânia.
CEP.: 74981-145

Tribunal de Justiça do Estado de Goiás
Documento Assinado e Publicado Digitalmente em 30/09/2023 13:46:25
Assinado por FLAVIO CARDOSO:76737233104
Localizar pelo código: 109387675432563873819286614, no endereço: https://projudi.tjgo.jus.br/p

Processo: 5654262-72.2023.8.09.0051
Movimentacao 4: Juntada -> Petição
Arquivo 1: prestacaodecontasgrupommvjunho2023.pdf - Pag.5/9

Valor: R$ 1.000,00
PROCEDIMENTOS ADMINISTRATIVOS -> Processo Administrativo
GOIÂNIA - 5ª UPJ VARAS CÍVEIS: 12ª, 20ª, 21ª, 22ª, 23ª E 25ª
Usuário: Flavio Cardoso - Data: 13/04/2026 13:43:39

Análise: situação desfavorável, pois o índice está acima de "1", o que indica que a empresa possui mais dívidas em relação ao seu exigível total, o que implica que está financiando uma proporção maior de suas operações e investimentos com dinheiro emprestado. Este cenário leva ao aumento de despesas financeiras e progressivamente deteriora a posição de rentabilidade futura da empresa.

Quociente de participações de capitais de terceiros/capital próprio	**-2,10**

Análise: situação ruim. Significa que não há investimentos feitos com capital próprios.

Quociente de participação das dívidas de Curto prazo sobre endividamento total	**0,65**

Análise: situação desfavorável pois as dívidas vincendas em curto prazo representam 0,65 do exigível total da empresa.

8. No que se refere aos indicadores financeiros e de rentabilidade, foi possível extrair que o índice de liquidez geral ficou em 0,4194, já o índice de liquidez seca foi em 0,4570 e o índice de liquidez corrente fechou em 0,6346 sendo considerados ruins, visto que o mínimo deveria ser 1,0, sinalizando que a empresa está enfrentando dificuldades financeiras e pode ter problemas para pagar suas obrigações no curto e longo prazo.

9. A margem líquida fechou em 0,0469, e a rentabilidade do ativo esteve em 0,0077, ambos positivos, em razão do prejuizo líquido do mês, veja:

Análise dos indicadores de liquidez e rentabilidade	**jun/23**
Índice de Liquidez Geral	0,4194
Análise: Situação desfavorável. Índice de liquidez geral abaixo de 1, o que indica que a empresa não possui ativos líquidos suficientes para cobrir todas as suas dívidas. Isso sinaliza que a empresa está enfrentando dificuldades financeiras e pode ter problemas para pagar suas obrigações no curto e longo prazo.	
Índice de liquidez corrente	0,6346
Análise: Situação desfavorável. Índice de liquidez corrente é menor do que 1, o que indica que a empresa pode ter dificuldades em cumprir suas obrigações de curto prazo com seus ativos circulantes disponíveis. Isso também pode ser um sinal de preocupação, pois sugere que a empresa está enfrentando problemas de liquidez e pode ter dificuldades em honrar seus compromissos financeiros no curto prazo.	

flaviocardosoadvocacia@gmail.com
Av. de Furnas, Qd. C-01, Lt.10,
Setor Araguaia - Aparecida de Goiânia.
CEP.: 74981-145

Tribunal de Justiça do Estado de Goiás
Documento Assinado e Publicado Digitalmente em 30/09/2023 13:46:25
Assinado por FLAVIO CARDOSO:76737233104
Localizar pelo código: 109387675432563873819286614, no endereço: https://projudi.tjgo.jus.br/p

Processo: 5654262-72.2023.8.09.0051
Movimentacao 4: Juntada -> Petição
Arquivo 1: prestacaodecontasgrupommvjunho2023.pdf - Pag.6/9

Valor: R$ 1.000,00
PROCEDIMENTOS ADMINISTRATIVOS -> Processo Administrativo
GOIÂNIA - 5ª UPJ VARAS CÍVEIS: 12ª, 20ª, 21ª, 22ª, 23ª E 25ª
Usuário: Flavio Cardoso - Data: 13/04/2026 13:43:39

Índice de liquidez seca Análise: Situação desfavorável. Índice de liquidez seca abaixo de 1, o que indica ao excluir os estoques do Ativo circulante, que a empresa não possui ativos líquidos suficientes para cobrir todas as suas dívidas. Isso pode ser um sinal de que a empresa está enfrentando dificuldades financeiras e pode ter problemas para pagar suas obrigações no curto e longo prazo.	0,4570
Margem líquida Análise: Situação desfavorável , pois a margem líquida é negativa no mês, e significa que a empresa está incorrendo em prejuízo líquido em relação à sua receita líquida.	- 0,0469
Rentabilidade do Ativo **Análise: Situação desfavorável**, a rentabilidade do ativo é negativa, significa que a empresa está tendo prejuízo em relação aos seus ativos totais, pois a empresa não está conseguindo gerar lucro suficiente com seus ativos.	- 0,0077
Ebitda Análise: **Situação desfavorável**: Quando o resultado do EBITDA é negativo, significa que o valor calculado de acordo com a fórmula é menor que zero. Isso indica que a empresa não está gerando lucro suficiente com suas atividades operacionais para cobrir os custos de depreciação, amortização de resultado financeiro.	-0,0200

10. Quanto ao quadro, se nota que o índice de EBITDA, no mês de junho de 2023 apresentou-se negativo em 0,0200, o que denota que o resultado do mês teve influência negativa no fluxo de caixa da empresa.

11. A Administração Judicial solicitou ao grupo os inventários e movimentações de seu estoque, tendo sindo enviado para a análise documentaçãoe referente a empresa MMV Com. de Pneus e Adm. Ltda (28.661.453/0001-88), e da empresa MMV Dist. e Imp. de Pneus Ltda (43.207.723/0001-79), que são as empresas que comercializam os produtos.

12. No inventário da empresa MMV Com. de Pneus e Adm. Ltda consta o total de R$ 7.157.783,52, e no estoque registrado na contabilidade o saldo é de R$ 7.511.540,89, o que reflete em divergência a maior contabilizada no estoque no valor de R$353.757,37

flaviocardosoadvocacia@gmail.com
Av. de Furnas, Qd. C-01, Lt.10,
Setor Araguaia - Aparecida de Goiânia.
CEP.: 74981-145

Tribunal de Justiça do Estado de Goiás
Documento Assinado e Publicado Digitalmente em 30/09/2023 13:46:25
Assinado por FLAVIO CARDOSO:76737233104
Localizar pelo código: 109387675432563873819286614, no endereço: https://projudi.tjgo.jus.br/p

Processo: 5654262-72.2023.8.09.0051
Movimentacao 4: Juntada -> Petição
Arquivo 1: prestacaodecontasgrupommvjunho2023.pdf - Pag.7/9

Valor: R$ 1.000,00
PROCEDIMENTOS ADMINISTRATIVOS -> Processo Administrativo
GOIÂNIA - 5ª UPJ VARAS CÍVEIS: 12ª, 20ª, 21ª, 22ª, 23ª E 25ª
Usuário: Flavio Cardoso - Data: 13/04/2026 13:43:39

13. Verificamos também, que no inventário da MMV Dist. e Imp. de Pneus Ltda consta o total de R$4.768.103,73, e no estoque registrado na contabilidade o saldo é de R$4.768.103,73, o que demonstra que o estoque desta empresa está conciliando, e as divergências identificadas nos meses anteriores foram corrigidas.

14. Por fim, em atenção aos relatórios das folhas de pagamentos e os cumprimentos das obrigações de SEFIP/GFIP das empresas, houve 03 (três) admissões e 17 (sete) desligamentos, apurando-se no final do mês o número de 134 funcionários no quadro total do grupo econômico.

II – DA CONCLUSÃO

15. Por todo o Exposto, após detida análise na documentação apresentada, conclui-se o seguinte:

i) A movimentação de empregados no mês está em conformidade com a atividade operacional da empresa, e os comprovantes das folhas de pagamentos e relatórios GFIP/SEFIP estão anexos;

ii) As obrigações acessórias referentes ao ICMS, EFD (Escrituração Fiscal Digital) foram entregues, e os comprovantes estão anexos, o que demonstra conformidade no cumprimento das obrigações acessórias;

iii) O faturamento líquido consolidado auferido pelo Grupo foi de R$9.166.323,98, o que implica em um aumento de 6,65% se comparado ao mês anterior;

iv) O resultado do período aferido foi um prejuízo líquido de (R$ 430.058,99);

v) A Margem Ebitda apresenta um valor negativo de (R$193.199,87) e um índice de (0,02);

flaviocardosoadvocacia@gmail.com
Av. de Furnas, Qd. C-01, Lt.10,
Setor Araguaia - Aparecida de Goiânia.
CEP.: 74981-145

Tribunal de Justiça do Estado de Goiás
Documento Assinado e Publicado Digitalmente em 30/09/2023 13:46:25
Assinado por FLAVIO CARDOSO:76737233104
Localizar pelo código: 109387675432563873819286614, no endereço: https://projudi.tjgo.jus.br/p

Processo: 5654262-72.2023.8.09.0051
Movimentacao 4: Juntada -> Petição
Arquivo 1: prestacaodecontasgrupommvjunho2023.pdf - Pag.8/9

Valor: R$ 1.000,00
PROCEDIMENTOS ADMINISTRATIVOS -> Processo Administrativo
GOIÂNIA - 5ª UPJ VARAS CÍVEIS: 12ª, 20ª, 21ª, 22ª, 23ª E 25ª
Usuário: Flavio Cardoso - Data: 13/04/2026 13:43:39

vi) No mês, o Patrimônio Líquido consolidado do grupo está negativo, apresentando um valor de (R$50.928.404,30). Além disso, consta no Balanço Patrimonial Prejuízos Acumulados de (R$68.541.607,24). Esses números indicam que o Grupo está conduzindo suas atividades operacionais exclusivamente com capital de terceiros;

vii) No mês, os índices de rentabilidade demonstraram resultados positivos devido ao lucro líquido auferido no período. O Lucro líquido impacta diretamente os indicadores de rentabilidade;

viii) Os índices de liquidez geral, corrente e seca estão abaixo de (1), o que indica cenários de dificuldades no cumprimento das obrigações de pagamentos de curto prazo (dívidas circulantes) e de longo prazo (dívidas não circulantes);

ix) Destaca-se como ponto de atenção as divergências verificadas nos meses de 04/2023, 05/2023 e 06/2023 pelos valores registrados nos inventários quando comparados aos valores contábeis registrados nos Balanços Patrimoniais das empresas MMV Com. de Pneus e Adm. Ltda em Rec. Judicial e MMV Dist. e Imp. de Pneus Ltda em Rec. Judicial.

16. Com base nessas informações, a Administração Judicial conclui que o Grupo Econômico está enfrentando uma tendência de prejuízos, o que resulta em índices negativos de liquidez de curto e longo prazo. Essa situação poderá afetar a capacidade da empresa de cumprir seus compromissos de pagamentos.

flaviocardosoadvocacia@gmail.com
Av. de Furnas, Qd. C-01, Lt.10,
Setor Araguaia - Aparecida de Goiânia.
CEP.: 74981-145

Tribunal de Justiça do Estado de Goiás
Documento Assinado e Publicado Digitalmente em 30/09/2023 13:46:25
Assinado por FLAVIO CARDOSO:76737233104
Localizar pelo código: 109387675432563873819286614, no endereço: https://projudi.tjgo.jus.br/p

Processo: 5654262-72.2023.8.09.0051
Movimentacao 4: Juntada -> Petição
Arquivo 1: prestacaodecontasgrupommvjunho2023.pdf - Pag.9/9

Valor: R$ 1.000,00
PROCEDIMENTOS ADMINISTRATIVOS -> Processo Administrativo
GOIÂNIA - 5ª UPJ VARAS CÍVEIS: 12ª, 20ª, 21ª, 22ª, 23ª E 25ª
Usuário: Flavio Cardoso - Data: 13/04/2026 13:43:39

17. Nessa perspectiva, essa situação indica um cenário de redução na capacidade de gerar caixa e poderá comprometer o cumprimento do plano estabelecido.

18. É fundamental que o Grupo Econômico adote estratégias com medidas efetivas para reverter essa tendência de prejuízos e melhorar sua capacidade financeira e econômica. Isso pode incluir a revisão de estratégias de negócios, redução de custos, busca por novas oportunidades de receita e fortalecimento da estrutura financeira da empresa.

19. Quanto ao presente relatório mensal de atividades, requer a intimação dos credores, por seus advogados, para que tomem conhecimento do trabalho ora apresentado, de modo que estes também possam, caso queiram, manifestarem-se acerca do relatório anexado.

Nesses termos, pede deferimento.

Aparecida de Goiânia, GO, 29 de setembro de 2023.

FLÁVIO CARDOSO ADVOGADOS ASSOCIADOS S/S
Administração Judicial
Flávio Cardoso
OAB/GO Nº 24.920

flaviocardosoadvocacia@gmail.com
Av. de Furnas, Qd. C-01, Lt.10,
Setor Araguaia - Aparecida de Goiânia.
CEP.: 74981-145

Tribunal de Justiça do Estado de Goiás
Documento Assinado e Publicado Digitalmente em 30/09/2023 13:46:25
Assinado por FLAVIO CARDOSO:76737233104
Localizar pelo código: 109387675432563873819286614, no endereço: https://projudi.tjgo.jus.br/p